



КЛЮЧЕВЫЕ ПРЕИМУЩЕСТВА МОДУЛЬНОЙ МЕТАЛЛИЧЕСКОЙ ЧЕРЕПИЦЫ AQUASYSTEM

МОДУЛЬНАЯ
ЧЕРЕПИЦА
AQUASYSTEM

СТАНДАРТНАЯ
МЕТАЛЛОЧЕРЕПИЦА



1

Скрытое крепление.
Нет вертикальных сквозных отверстий –
нет протечек. Увеличенный срок службы кровли




2

Модульные листы всегда в наличии.
Если не хватило, не нужно ждать выпуска
очередной партии




3

До 200 м² на одном паллете.
Не нужно заказывать авто с длинным кузовом.
Существенная экономия на доставке.
Занимает не много места на складе и на объекте





4

Экономный расход материала. Даже на сложные
типы кровли, отход не более 5%.
У стандартной металлочерепицы – до 25%.
Существенная экономия денежных средств




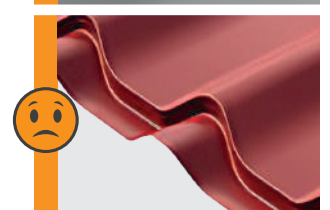
5

Высота ступени до 30 мм.
Максимальный объём
и увеличенная жёсткость профиля




6

Точная геометрия профиля листа.
Идеальный 3D-рез

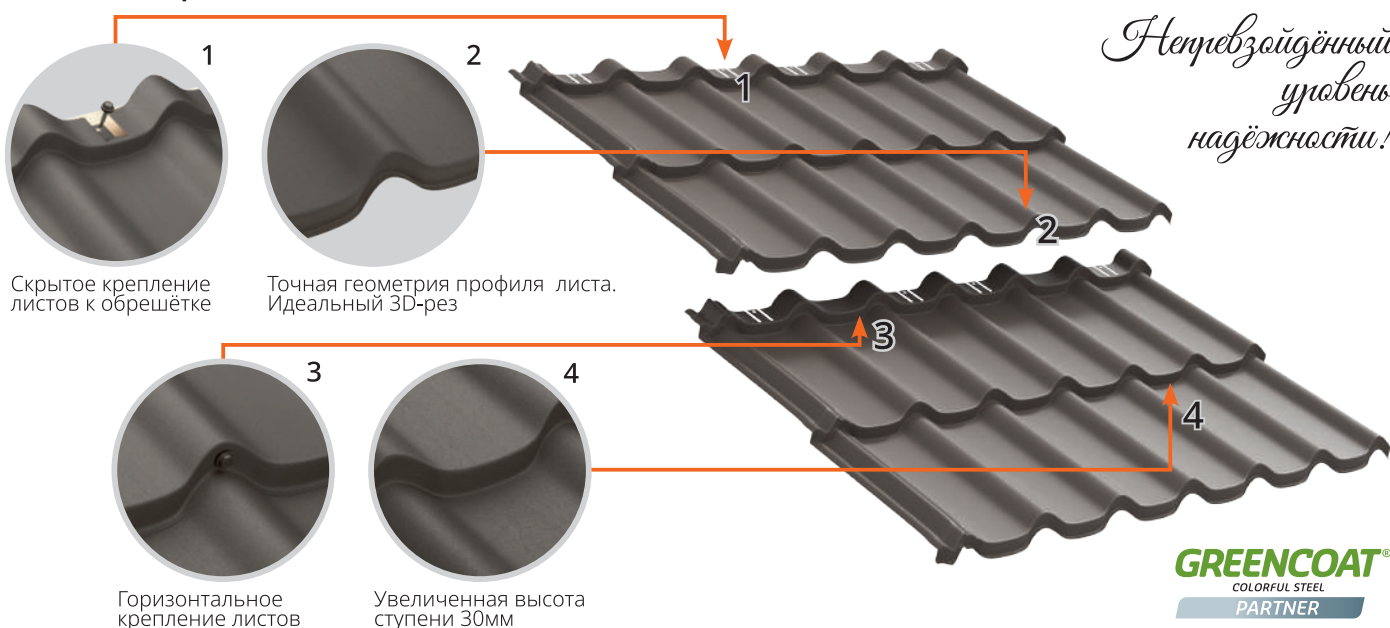


7




Удобный подъём на кровлю и лёгкий монтаж
– с задачей может справиться один человек



ИННОВАЦИОННЫЕ РЕШЕНИЯ



ВАРИАНТЫ ЦВЕТОВЫХ РЕШЕНИЙ



aquasystem

МЕТАЛЛИЧЕСКАЯ МОДУЛЬНАЯ ЧЕРЕПИЦА AQUASYSTEM

ПРОФИЛЬ ГЁТЕБОРГ



ХАРАКТЕРИСТИКИ

Общая ширина.....	1205 мм
Полезная ширина.....	1130 мм
Общая длина.....	765 мм
Полезная длина.....	700 мм
Длина модуля.....	350 мм
Высота ступени.....	30 мм
Высота профиля.....	22 мм
Полезная площадь листа.....	0,79 м ²
Толщина стали с покрытием.....	до 0,57 мм
Вес листа.....	Около 4 кг



ПРОФИЛЬ СТОКГОЛЬМ



ХАРАКТЕРИСТИКИ

Общая ширина.....	1185 мм
Полезная ширина.....	1100 мм
Общая длина.....	780 мм
Полезная длина.....	700 мм
Длина модуля.....	350 мм
Высота ступени.....	30 мм
Высота профиля.....	24 мм
Полезная площадь листа.....	0,77 м ²
Толщина стали с покрытием.....	до 0,57 мм
Вес листа.....	Около 4 кг

